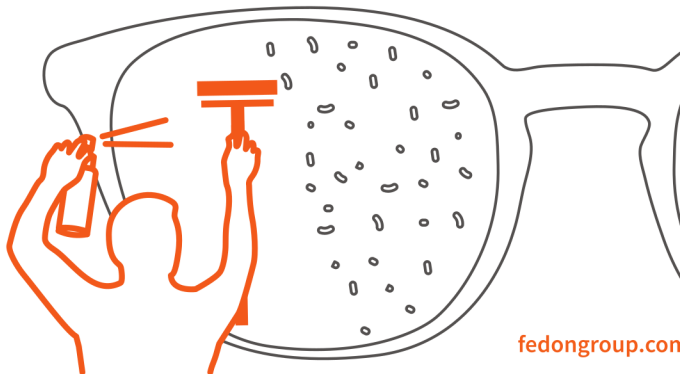


100 ANNI DI PROTEZIONE




FEDON 1919



fedongroup.com

100 YEARS OF PROTECTION

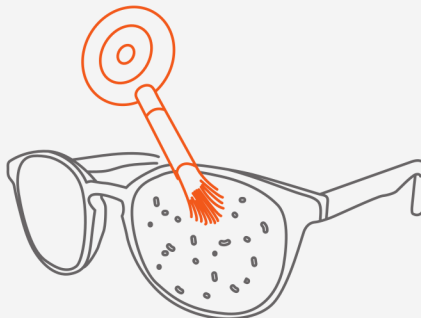


FEDON 1919

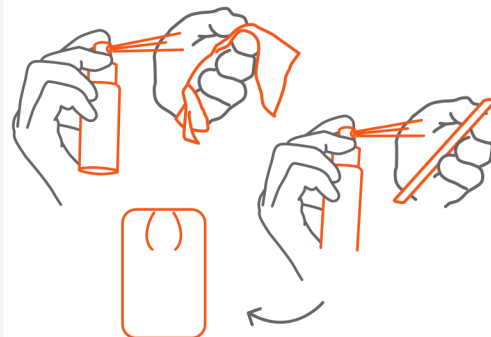
- 1** Togli gli occhiali con tutte e due le mani sfilandoli delicatamente dalle orecchie.



- 2** Rimuovi la polvere dalla superficie. Un solo granello può danneggiare la lente.



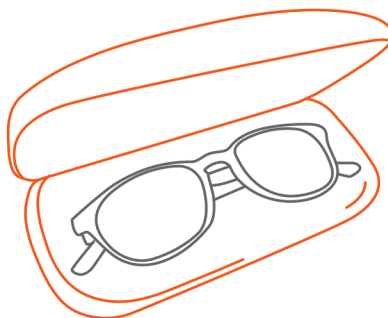
- 3** Spruzza sulla microfibra o CalfCard (si possono lavare in acqua).



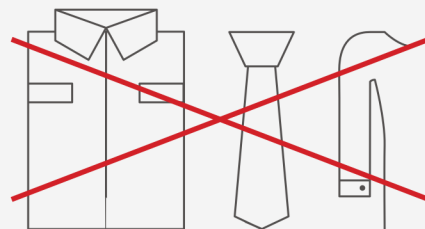
- 4** Pulisci le lenti delicatamente.



- 5** Riponi gli occhiali nel tuo astuccio (meglio se rigido). Fai manutenzione regolare con l'apposito kit.



- NO** Utilizza sempre un panno in microfibra.



PRODOTTI DI FIDUCIA DAL TUO OTTICO-OPTOMETRISTA