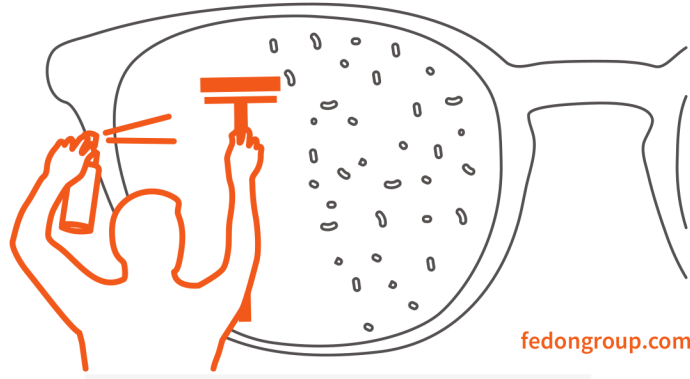


100 ANS DE PROTECTION




FEDON 1919



fedongroup.com

100 YEARS OF PROTECTION

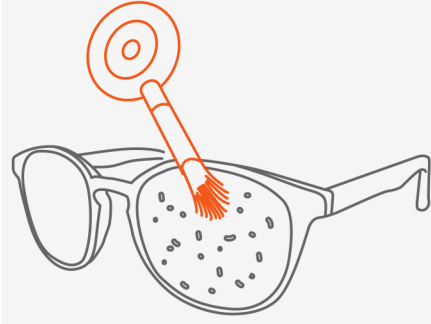


FEDON 1919

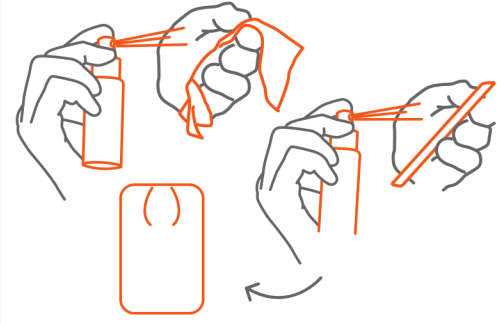
1 Enlevez vos lunettes avec précaution.



2 Enlevez la poussière sur la surface du verre pour éviter de l'endommager.




3 Pour cela, pulvérisez la solution du spray sur votre microfibre (celle-ci peut être lavée).



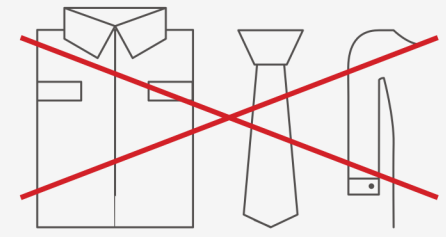
4 Essuyez vos verres avec précaution.



5 Mettre vos lunettes dans votre étui (l'idéal est un étui rigide) et renouvelez l'opération de nettoyage régulièrement.



NON Toujours utiliser une microfibre.



**FAIRE CONFIANCE AUX PRODUITS PRÉCONISÉS
PAR VOTRE OPTICIEN**